



TESTS DE DEPISTAGE QUALITATIF

Kit de dépistage Multi – Drogues Test salivaire



MedicaTest.com – Tous droits réservés

Abréviations :

Amphétamines (AMP, speed), Cocaïne (COC), Marijuana (THC, cannabis), Méthamphétamines (MET, ecstasy), Opiacés (OPI, Héroïne), Phencyclidine (PCP, Angel dust).

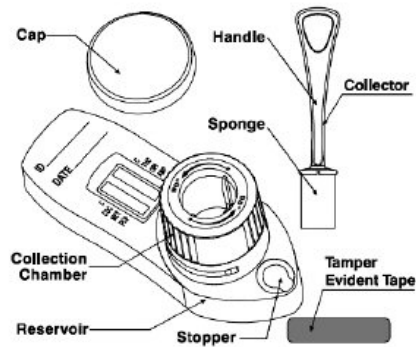
Quand effectuer ce test ?

Ce test peut être effectué à tout moment. Il permet de dépister de façon qualitative dans la salive la présence de plusieurs drogues. C'est le test idéal pour tout parent souhaitant effacer tout soupçon quant à la consommation d'une drogue quelconque par son enfant. Les résultats sont obtenus en 10 minutes.

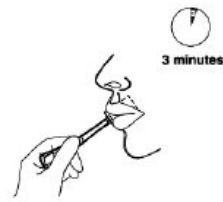
ATTENTION, CE TEST EST INDICATIF, IL NE DONNE PAS UNE MESURE PRECISE DE LA QUANTITE DE STUPEFIANTS PRESENTE DANS LA SALIVE.

Comment utiliser ce test ?


1. Le test doit être préalablement laissé à température ambiante (15 à 30°C).
2. La personne à tester ne doit pas avoir consommé de nourriture, boisson, chewing-gum ou tabac dans les 10 minutes précédents le test.
3. Retirer le bâtonnet de collecte de son enveloppe et le donner à la personne à tester. Lui demander de balayer sa bouche et le dessus de la langue activement pendant 3 minutes. S'assurer de la saturation de la ouate en la pressant entre les dents et la langue (step 3-4).
4. Insérer le bâtonnet de collecte dans le boîtier de test en alignant les encoches du bâtonnet avec celles présentes à l'intérieur du boîtier de test. Visser alors le bâtonnet dans le boîtier en le tournant dans le sens des aiguilles d'une montre (step 5).
5. Après 1 minute, tourner l'anneau « collection chamber » du boîtier (voir schéma) dans le sens des aiguilles d'une montre et attendre 9 minutes (step 6).
6. Après 9 minutes, lire les résultats (step 7 – voir rubrique « Résultats » ci-après)
7. Un résultat positif pourra être confirmé par un laboratoire d'analyses.



Step 1 and 2



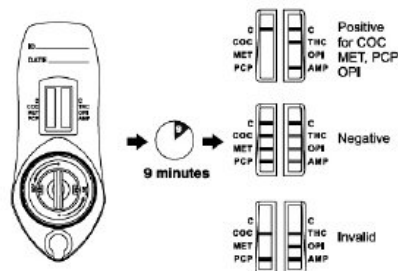
Step 3 and 4



Step 5



Step 6



Step 7



Step 8

Résultats

Chaque bande de test correspond à une famille de drogues ce qui signifie que chacune des bandes de test doit être lue individuellement.

La lettre « C » figurant sur le boîtier du test correspond à la bande témoin.

Une ligne rose doit apparaître sur la bande témoin (C), cette présence confirme que le test fonctionne correctement. Si aucune ligne n'apparaît au niveau de la lettre (C), le test n'a pas fonctionné correctement et il est nécessaire d'en utiliser un nouveau.

Sur le boîtier chaque ligne correspond à une drogue testée (COC = cocaïne par ex.). Chaque ligne doit donc être lue séparément.

Pour une drogue donnée :

Si une ligne rose, peu importe qu'elle soit pâle ou non, apparaît, cela correspond à un résultat négatif : la personne testée n'a pas consommé cette drogue.

Si aucune ligne n'apparaît alors le résultat est positif : la personne testée a consommé la drogue correspondante.



Sur le schéma ci-dessus :

Le cas 1 indique que le test a fonctionné (bande rose après la lettre C) et que la personne n'a pas consommé de cocaïne (COC), ni de cannabis (THC), ni de méthadone (MET).

Le cas 2 indique que le test a fonctionné (bande rose après la lettre C) et que la personne n'a pas consommé de cannabis (THC), ni de méthadone (MET). Par contre elle a consommé de la cocaïne (COC).

Le cas 3 indique que le test n'a pas fonctionné (pas de bande rose après la lettre C). Les résultats, quels qu'ils soient, ne sont donc pas valables.

UN RESULTAT NEGATIF PRODUIT UNE LIGNE ROSE, UN RESULTAT POSITIF NE PRODUIT PAS DE LIGNE ROSE.

Que dois-je faire avec ces résultats ?

Un résultat négatif indique que la personne testée ne présente soit aucune trace, soit une quantité inférieure au seuil de détection du test, de l'une des drogues testées dans le corps au moment du dépistage. Il est possible d'effectuer un nouveau test environ un mois après.

En cas de résultat positif, cela signifie que des traces de drogues ont été détectées dans la salive. Il est possible d'effectuer un nouveau test ultérieurement pour confirmer le résultat ou d'orienter la personne testée vers un laboratoire d'analyse pour un dépistage plus complet et quantitatif au moyen de méthodes spectrométriques et chromatographiques par exemple.

ATTENTION :

De nombreux médicaments, dont certains peuvent être achetés sans ordonnance, contiennent des dérivés opiacés, c'est-à-dire des substances chimiquement semblables à l'héroïne. C'est le cas de certains sirops contre la toux et de nombreux médicaments contre la douleur dont la consommation peut provoquer un résultat positif à un test de dépistage.

La loi interdit de procéder à un quelconque examen médical à l'insu des personnes, elle interdit également de dépister un mineur à l'insu de ses parents.

Le test doit être conservé à une température inférieure à 28°C dans son emballage scellé.